



reB

CONSORCIO
TRANSPORTES
MADRID

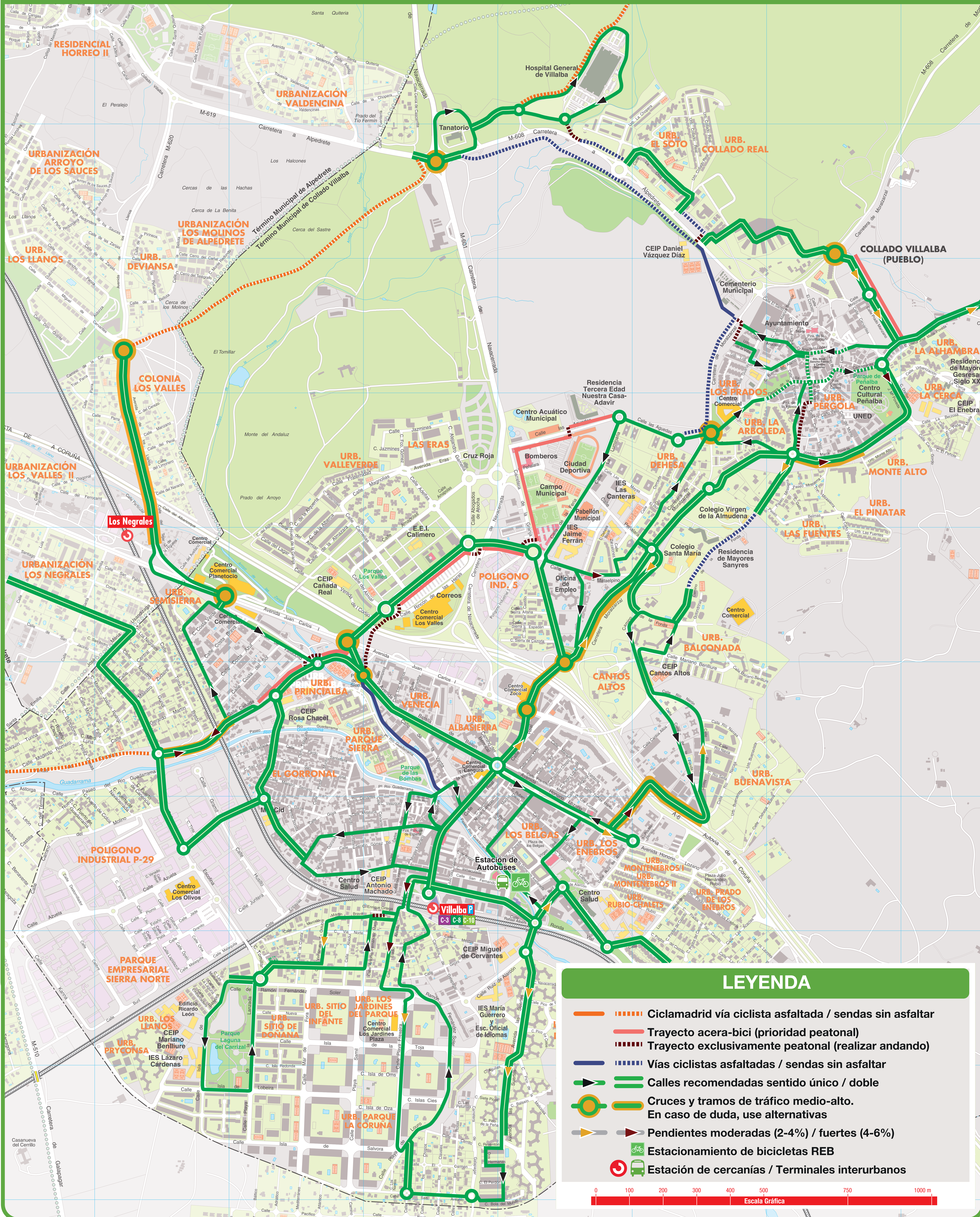


RED DE ESTACIONAMIENTOS BICI + TRANSPORTE PÚBLICO



Estación de Autobuses Collado Villalba

PLANO DE LA ZONA



LEYENDA

- Ciclamadrid vía ciclista asfaltada / sendas sin asfaltar
- Trayecto acera-bici (prioridad peatonal)
- Trayecto exclusivamente peatonal (realizar andando)
- Vías ciclistas asfaltadas / sendas sin asfaltar
- Calles recomendadas sentido único / doble
- Cruces y tramos de tráfico medio-alto. En caso de duda, use alternativas
- Pendientes moderadas (2-4%) / fuertes (4-6%)
- Estacionamiento de bicicletas REB
- Estación de cercanías / Terminales interurbanas

